





Climatiseurs Multi Splits

SYSTÈME 3: MULTI M MULTI ON/OFF

	Climatiseur à montage mural			
	Type mural	ART COOL Miroir		ART COOL
				
2.1 kW	MS07AH N40		MC07AH* NE0	
2.6 kW	MS09AH N40		MC09AH* NE0	MA09AH* NF0
3.5 kW	MS12AH N40		MC12AH* NE0	MA12AH* NF0
5.3 kW	MS18AH N50	MC18AH* N31		
7.0 kW		MC24AH* N31		

ART COOL * A trait à la couleur du panneau

Standard:

*Miroir (R)



*Miroir (R)



*White silver (H)



En option:

*Wood (D)



*Métal (M)




*Bleu (B)



* Métal (V)



*Silver (V)



>>> Spécifications Unités extérieures

MULTI ON/OFF

Pompe à chaleur

ON/OFF



Type	M18AH	
Technical model	A2UH186FA0/UE0	
Nombre max. d'unités intérieures raccordables		2
Capacité (réfrigération/chauffage)	kW	2,05-5,27/2,63-5,8
Puissance absorbée (réfrigération/chauffage)	W	780-1900/1200-1900
Ampérage nom (réfrigération/chauffage)	A	3,5-8,5/5,5-8,5
Alimentation	V/Ph/Hz.	230/1/50
Charge en réfrigérant R410a (standard)	g	1350
Débit d'air	m ³ /h	3180
Longueur de conduite préchargée	m	7,5
Niveau de bruit à 1 m (H/L)	dB(A)+/-3	51
Diamètre de conduite de liquide/gaz	Pouce	2X(1/4-3/8)
Dimensions (LxHxP)	mm	870X655X320
Poids	kg.	64
Câble d'alimentation	N° X mm ³	3X2,5
Longueur de conduite max.	m	30
Longueur de conduite max. pour 1 Unité ext.	m	15
Différence de hauteur max intérieur/extérieur	m	7,5



Type	M21AH	
Technical model	A3UH216FA0/UE0	
Nombre max. d'unités intérieures raccordables		3
Capacité (réfrigération/chauffage)	kW	2,35-6,15/2,64-6,15
Puissance absorbée (réfrigération/chauffage)	W	880-2100/1350-2200
Ampérage nom (réfrigération/chauffage)	A	4,0-9,4/6,0-9,8
Alimentation	V/Ph/Hz.	230/1/50
Charge en réfrigérant R410a (standard)	g	1500
Débit d'air	m ³ /h	3180
Longueur de conduite préchargée	m	7,5
Niveau de bruit à 1 m (H/L)	dB(A)+/-3	51
Diamètre de conduite de liquide/gaz	Pouce	3X(1/4-3/8)
Dimensions (LxHxP)	mm	870X655X320
Poids	kg.	64
Câble d'alimentation	N° X mm ³	3X2,5
Longueur de conduite max.	m	45
Longueur de conduite max. pour 1 Unité ext.	m	15
Différence de hauteur max intérieur/extérieur	m	7,5



Type	M30AH	
Technical model	A4UH306FA0/UE0	
Nombre max. d'unités intérieures raccordables		4
Capacité (réfrigération/chauffage)	kW	2,64-8,8/2,93-9,67
Puissance absorbée (réfrigération/chauffage)	W	1100-3250/1320-3360
Ampérage nom (réfrigération/chauffage)	A	4,8-15/6,0-15,5
Alimentation	V/Ph/Hz.	230/1/50
Charge en réfrigérant R410a (standard)	g	2500
Débit d'air	m ³ /h	3780
Longueur de conduite préchargée	m	7,5
Niveau de bruit à 1 m (H/L)	dB(A)+/-3	51/46
Diamètre de conduite de liquide/gaz	Pouce	4X(1/4-3/8)
Dimensions (LxHxP)	mm	870X1060X320
Poids	kg.	80
Câble d'alimentation	N° X mm ³	3X4
Longueur de conduite max.	m	60
Longueur de conduite max. pour 1 Unité ext.	m	15
Différence de hauteur max intérieur/extérieur	m	7,5

Notes:

- Les puissances sont basées sur les conditions suivantes :
Réfrigération: - Température intérieure 27°C DB /19°C WB, Température extérieure 35°C DB/24°C WB.
Chauffage: - Température intérieure 20°C DB /15°C WB, Température extérieure 7°C DB/6°C WB.
- Les spécifications peuvent être modifiées sans avis préalable dans le cadre de l'amélioration des produits
- Deux unités intérieures au moins doivent être connectées.