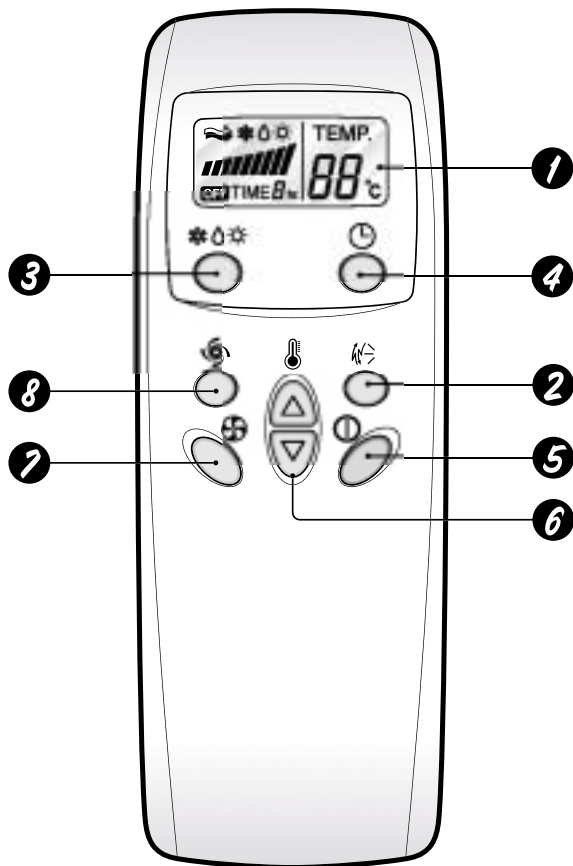
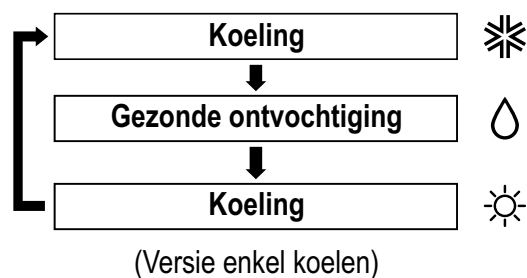
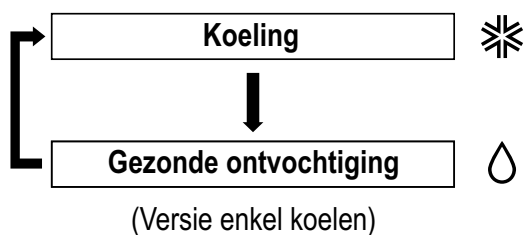


GEBRUIKERSHANDLEIDING IR-AFSTANDSBEDIENING VOOR DE G-REEKS.



- 1 DISPLAY**
Geeft aan welke parameters geactiveerd zijn
- 2 TOETS CHAOS SWING**
Om de uitblaasklep op en neer te laten bewegen
Om de uitblaasklep in een vaste positie te laten uitblazen
- 3 TOETS WERKINGSMODUS**
Om de gewenste werkingscyclus te selecteren
- 4 TOETS OFF-TIMER**
Hiermee stelt U in na hoeveel uur de airconditioner moet stoppen.
- 5 START-/STOP TOETS**
Hiermee start of stopt U de airconditioner.
- 6 TEMPERATUURSINSTELLING**
Hiermee stelt U de gewenste temperatuur in.
Met de onderste toets verlaagt U de gewenste temp. met telkens 1°C.
Met de bovenste toets verhoogt U de gewenste temp. met telkens 1°C.
In koeling, instelbereik mogelijk van 18°C tot 30°C
In verwarming, instelbereik mogelijk van 16°C tot 30°C
- 7 VENTILATIESNELHEID**
Hiermee selecteert U de snelheid van de ventilator
3 standen : laag, midden en hoog
- 8 JET COOL**
Hiermee start U de geforceerde koeling.
Bij Jet Cool werkt de ventilator op zeer hoge snelheid.

Werkingsmodus



Bediening

- 1st** Druk op de start/stop-toets
- 2nd** Kies de gewenste werkingscyclus door één of meermaals op de toets werkingsmodus te drukken
- 3rd** Stel de gewenste temperatuur in via de insteltemperatuur-toetsen
- 4th** Selecteer de ventilatiesnelheid

